




Ausrichtungshöhen von Knudsen Kilen

Kombi Keile



	Kombinationen	Min. Höhe i mm	Max. Höhe in mm
	Kombi Topkeil klein Kombi Basisstück	32 mm	48 mm
	Kombi Topkeil mittel Kombi Basisstück	32 mm	58 mm
	Kombi Topkeil gross Kombi Basisstück	48 mm	75 mm

Alle Kombinationen können mit 1 - 5 Bodenstücken á 35 mm erhöht werden.

	Kombi Topkeil gross Kombi Basisstück Kombi Bodenstück x 5	Kann mit 1 - 5 Bodenstücken á 35mm bis max. Höhe 250 mm kombiniert werden.
---	---	---

Die Keile dürfen niemals mehr überlappen als dass das Bodenholz auf sowohl Keil wie Basisstück ruht.